

家づくり  
ビギナー  
必見!

# 静岡 住まいラボをチェックして 住宅見学会に行ってみよう!

もう何件も見学会に行ったという方はご存じだと思いますが、「家を建てたい」「家を買いたい」と思った時の情報収集でおススメなのが、各住宅会社が開催している現場見学会への参加。写真だけではわからない、広さや導線、素材感が見てとれるだけでなく、住宅会社の雰囲気、対応の良し悪しなど、参考になる情報が詰まっています。また、モデルルームや展示場などとは違い、より自分達が建てる家に近いイメージをつかむことができます。



見終わったところに、womo@home世代のご家族が見学。どんなお家を建てるのかな?

そのまま、同時開催中の  
駿河区大谷の  
見学会会場に



このお宅も、とっても素敵なお宅でした。



取材にご協力いただいた「駿河工房」様、  
どうもありがとうございました。

## 一口メモ 見学会の種類

- 完成見学会 / 家の完成から引き渡し前に、公開される見学会。家具やカーテンなどが入る前の状態である場合が多い。
- 構造見学会 / 基礎・骨組みなど工事段階によって定期的に開催される見学会。最近では長期優良住宅の場合、実施が義務付けられている。住宅会社を絞り込む場合や、工法や強度などの違いを見るのに参考になる。

## womo@home スタッフより

私たちは、完成した家の取材で多くのお宅を拝見します。そのためには施主さんの協力が必要ですが、皆さんいい方ばかりで感動します。見学会に協力してくれる施主さんも、取材協力同様、住宅会社さんにお世話になった感謝の気持ちで協力しているのだと思います。見学会に行かれる際は、施主さんの立場に立って、施主さんやご近所さんの迷惑にならないよう、マナーを守っていただくようお願いいたします。

10月24日(土) am 11時

「駿河工房」さん開催の現場見学会に行ってきました。



見学会は、大体土日の2日間で行われる場合が多く、午前中は比較的空いているので、ゆっくり見たい時は、昼前位が狙い目です。


まずは、入口でアンケート記入。今、自分達がどの段階かなど伝えておくと、その後がスムーズです。



建物を汚さないように手袋をはめます。

小さいお子さんは入れない場合もあるので、事前に確認しておこう

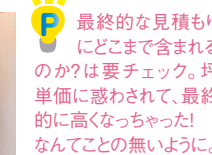
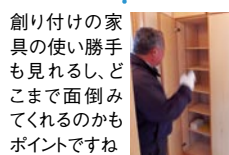
の完成までの工程や、会社



担当者の方の誘導で、玄関から。



素材についても詳しく説明して



創り付けの家具の使い勝手も見れるし、どこまで面倒みってくれるのかもポイントですね

最終的な見積りにどこまで含まれるのか?は要チェック。坪単価に惑わされて、最終的に高くなっちゃった!なんてことのないように。

START

静岡住まいラボ

検索

まずは、住まいラボにアクセスして、「見学会情報で探す」をクリック。

県内各地で開催される最新の見学会情報が見れます。



この情報は携帯サイトでもチェックできます。

モバイルサイトのアクセスはこちらから



気になる会社または見学会情報を確認したら、

PCサイト

モバイルサイト



印刷ボタンをクリック(PCの場合)



ここで地図の縮尺や位置を調整して、自分が分かりやすい地図にしてから印刷すると便利です。

信頼できる住まいのパートナー検索サイト。静岡・浜松・沼津・富士の工務店・ハウスメーカー情報満載

まずはアクセス!

静岡住まいラボ

検索

# 静岡 住まいラボ 会員登録でお得な情報をGET!

入会  
利用無料

「静岡住まいラボ」は、静岡で家を建てよう、または家を買おうと考えている方が、その際のベストパートナー(工務店、ハウスメーカー、建築家など)を見つけるための、住まいのパートナー検索サイトです。静岡県内全域をカバーし、施工例や会社紹介、見学会情報、家を建てる基礎知識、住宅会社ブログなど住まいの情報がぎっしり詰まっています!

会員  
特典

- ①家づくりに役立つ! メールマガジンを毎週配信
- ②住まいラボ主催のセミナー&イベントへの参加
- ③「womo@home」を無料でご自宅へお届け
- ④プレゼント付きアンケートに参加できる

+ さらに今なら

「家を建てる時に読む本 vol. 8」  
を無料でプレゼント!

